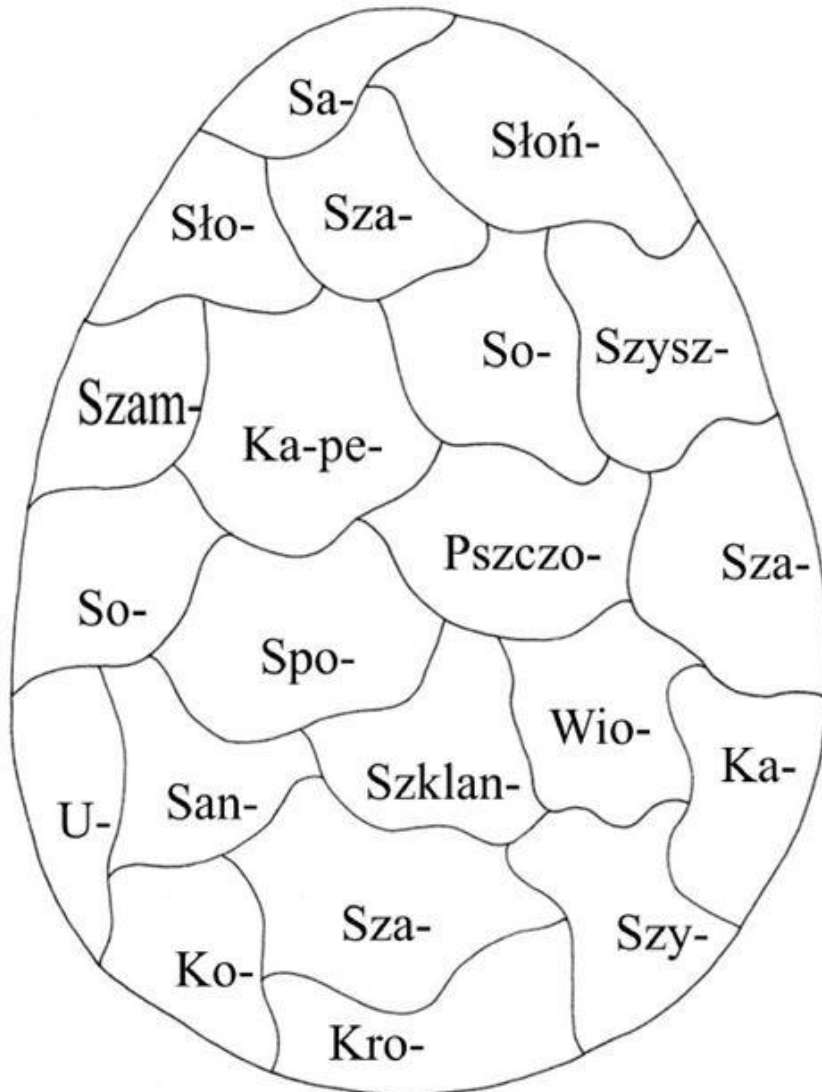
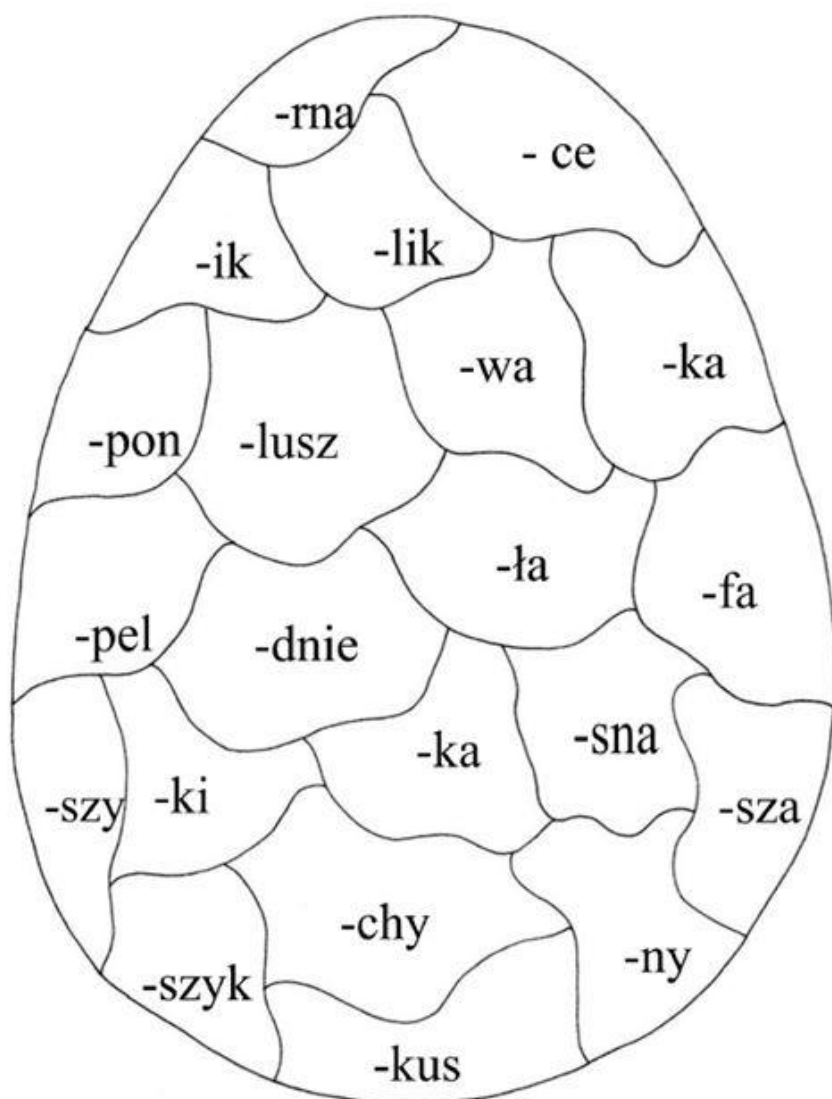


Polecenie: Wytnij jajko (strona 1) po liniach ciągłych na którym znajdują się początki wyrazów. Zadaniem twoim będzie dopasowanie odpowiedniej skorupki (z pierwszą sylabą wyrazu) do szablonu jajka na którym znajdują się zakończenia wyrazów.





Zad 2.

Pokoloruj następujące elementy:

- WANNA
- LUSTRO
- KRAN
- PAPIER TOALETOWY
- DYWANIK



1. Utwórz wyrazy z podanymi sylabami.

sio ⇒ siostra,

sia ⇒

sie ⇒

siä ⇒

2. Uzupełnij według wzoru.

Wzór: 1 słoń ⇒ 2 słonie

1 koń ⇒

1 dłoń ⇒

1 leń ⇒

1 cień ⇒

1 dzień ⇒

1 skroń ⇒

3. Połącz liniami takie same wyrazy w pary i wpisz je pod spodem zbiorów.

siostra	
dłonie	cienie
siodło	siatka
konie	lenie
zima	

lenie	siostra
jelenie	
siodło	cienie
dłonie	siatka
zima	

Dana karta pracy ma na celu ćwiczenie umiejętności ortograficznych związanych z wyrazami ze zmiękczeniami przez "i".

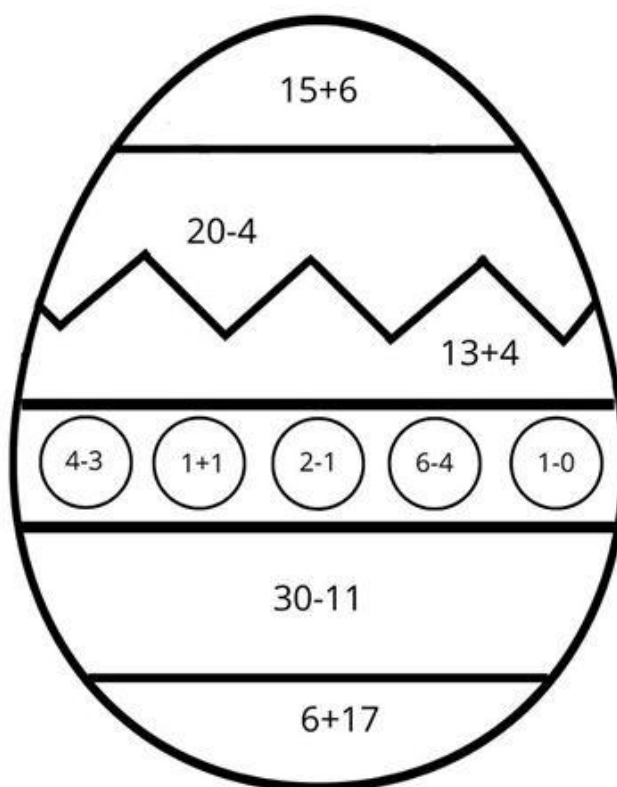
Proszę wykonać działania matematyczne wpisując wynik oraz literę przypisaną każdej liczbie, a następnie odczytać hasło.

10-10=	
6+1=	
7-2=	
8-5=	
1+3=	
9-3	
9-2=	
10-8=	
1+0=	
9-3=	
5+5=	
10-3=	
8-1=	
1+9	
10-1=	
2+8=	
10+1=	
7-1=	
12-2=	
10+2=	
7-2=	

9	P
5	I
12	M
10	A
6	K
7	Z
10	A
5	I
6	K
10	A
10	A
7	Z
11	Ł
3	E
1	N
7	Z
7	Z
5	C
4	W
2	Y
0	D

Kolorowanka matematyczna dla uczniów klas 1 szkoły podstawowej.

Dodawanie i odejmowanie w zakresie 30.



21 = żółty

16 = jasny niebieski

17 = zielony

2 = brązowy

19 = czerwony

23 = ciemny niebieski

1 = pomarańczowy