

Szkolny Kleks

Szkoła Podstawowa im. H. Sienkiewicza w Obłęgorku



Nr 1 (grudzień 2024r.)



W tym numerze znajdziesz między innymi:

- informacje o aktualnym miejscu pobytu św. Mikołaja,*
- twórczość uczniów,*
- przepis na świąteczne pierniki,*
- zasady efektywnej nauki.*

¹ *Lucja Grątkiewicz, klasa VI*

Ojcowie polskiej niepodległości

11 listopada 2024 r. obchodziliśmy 106. rocznicę odzyskania przez Polskę niepodległości. Na sukces ten pracowało wielu ludzi. Poniżej kilku działaczy najbardziej zasłużonych dla polskiej sprawy oraz idee, które im przyświecały.




Józef Piłsudski

*„Naród, który traci pamięć,
przeszaje być Narodem.
Staje się jedynie zbiorem
ludzi, czasowo zajmujących
dane terytorium.”*

*„Polacy mają w sobie
instynkt wolności.
Ten instynkt ma wartość
i ja tę wartość cenię.
W Polsce nie można
rządzić terrorem.”*

Przywódca ruchu niepodległościowego,
Marszałek Polski.


Główny twórca ruchu
narodowodemokratycznego, pisarz
polityczny.



Roman Dmowski

*„Prawdziwy patriotyzm
nie może mieć na względzie
interesów jednej klasy,
ale dobro całego narodu.”*


*„Ojczyzna to przede
wszystkim naród, a potem
państwo; bez narodu
nie ma państwa.”*



Ignacy Jan Paderewski

*„Nie zginie Polska, Bracia
nasi umęczeni, nie zginie,
lecz żyć będzie po wieki
wieków w poędze
i chwale dla Was, dla nas
i dla całej ludzkości.”*

Światowej sławy pianista.




Wincenty Witos

„Przed Wami nie ma wyboru. Możecie być gospodarzami Polski albo niewolnikami drugih.”

„Walka o zmiany w Polsce staje się nie tylko prawem ale i obowiązkiem każdego obywatela.”


Działacz ludowy, związany ze Stronnictwem Ludowym w Galicji.

Polityk śląski, jeden z przywódców chrześcijańskiej demokracji w Polsce.



Wojciech Korfanty

„W istocie pierwszą funkcją państwa jest służenie. Władza, którą państwo posiada, jest mu udzielona i przyznana jedynie po to, by dać mu możliwość tym wydatniejszego służenia społeczeństwu.”



Ignacy Daszyński

„Polskie życie polityczne nie może być dżunglą afrykańską, w której buszuje kilkunastu hultaj klasowych.(...) Wasz faszyzm albo zginie w Polsce, rozbije głowę o demokrację, albo Polska zapłonie wojną domową.”

Polityk socjalistyczny, wieloletni działacz, przywódca partii socjalistycznej w zaborze austriackim.

General broni Wojska Polskiego, naczelny dowódca wszystkich wojsk polskich.



Józef Haller

„W dniu dzisiejszym Polskę tę, o którą walczyliście, sponiewierano! Odruch wasz jest wskaźnikiem, iż oburzenie narodu, którego jesteście rzecznikiem, rośnie i wzbiera jak fala! O ile obecny odruch stolicy nie będzie słomianym ogniem – zwyciężymy! ”

Nasza twórczość

Czym jest dla nas Niepodległość?

Może warto doszukać się dat?
Może warto zacząć tak?
Może nadlatują do głowy pytania?
Warto odszukać ich rozwiązania!

Mimo że ponad wiek czasu minęło,
mimo że tyle lat upłynęło...
To jedno jest oczywiste,
że pamięć o bohaterach w nas nie umiera!

Jest ona nie do opisania,
daje łatwe rozwiązania.
Dzięki niej jesteśmy swobodni,
i wiemy jak to jest, gdy jesteśmy wolni!



Mateusz Sobura, kl. VII A

Zimowy krajobraz

Już śnieg za oknem sypie.
Srogo, grubo pada.
Mikołajowa elfom
święteczne bajki opowiada.

Rudolf wraz z przyjaciółmi
rozrabia i figluje,
ale jeden z reniferów
pierwszej gwiazdy upatruje.

Mikołaj zimowe plany chętnie omawia,
a to całe zamieszanie w Laponii się wyprawia!



Iga Błachut, kl. VII B

Gdzie jest Święty Mikołaj?

Wioska Świętego Mikołaja istnieje! To prawda!

W lapońskim mieście Rovaniemi na północy Finlandii mieści się posiadłość, która zachwyci niejednego miłośnika Świąt Bożego Narodzenia.



Na każdego, kto odwiedzi to magiczne miejsce, czekają niesamowite atrakcje, na przykład:

- ★ wizyta w domu Mikołaja, a także spotkanie z nim,
- ★ zwiedzanie chaty Pani Mikołajowej,
- ★ poznanie farmy elfów,
- ★ podziwianie reniferów oraz przejażdżka saniami,
- ★ wysłanie listu do najbliższych prosto z koła podbiegunowego,
- ★ i wiele więcej...

A gdyby ktoś jeszcze nie wysłał listu do św. Mikołaja, to poniżej podajemy adres.

Tähtikuja 1, Rovaniemi 96930 Arctic Circle w Laponii



Iga Bodo, kl. VI

Jak się skutecznie uczyć?

Już niebawem zakończenie semestru. Każdemu uczniowi zależy na zdobyciu dobrych ocen. Oto zasad efektywnej nauki.

Sposoby na skuteczną naukę



1. Stwórz środowisko do nauki- zadbaj o porządek w miejscu pracy, brak bodźców zewnętrznych.
2. Dokładnie zaplanuj czas nauki i przerwy.
3. Nastaw się pozytywnie 😊.
4. Rób notatki- zwłaszcza podczas czytania.
5. Systematycznie powtarzaj to, czego już się nauczyłaś/eś.
6. Poznaj siebie! Obserwuj, która metoda przynosi w Twoim przypadku najlepsze efekty.
7. Wykorzystuj nowoczesne technologie.



Kornelia Wilczkowska, kl. VII A

Świąteczne polecajki



„Gwiazdkowy prosiaczek” - J.K. Rowling
W książce opowiedziana została historia chłopca, Jacka, który był bardzo przywiązany do swojej zabawki Daj Prosię. Pewnego dnia DP ginie bez śladu. W Wigilię, razem z nową Przytulanką, udają się do magicznego świata w celu odzyskania przyjaciela. To książka autorki opowieści o Harrym Potterze.

„Kevin sam w Nowym Jorku”

Reżyser: Chris Columbus

Data produkcji: 1992 r

Produkcja: USA

Rodzaj filmu: familijny/komedia

Scenariusz: John Hughes



Czym byłyby Święta bez Kevina? Rodzina McCallisterów postanawia spędzić Święta Bożego Narodzenia na Florydzie. Podczas zamieszania na lotnisku mały Kevin (Macaulay Culkin) wsiada jednak do innego samolotu. W efekcie tego, sam jak palec trafia do Nowego Jorku, gdzie ponownie będzie musiał zmierzyć się z podrzędnymi włamywaczami, chcącymi zemścić się za zeszłoroczną wpadkę i pobyt w więzieniu ... Wielkim atutem produkcji można nazwać także fantastyczny klimat i świetny świąteczny nastrój. To właśnie dzięki nim film co roku przyciąga przed ekrany wiele milionów widzów. Serdecznie polecam więc wszystkim sympatykom Świąt i tego fantastycznego, szczerze magicznego klimatu. Daję słowo, że uśmiech Wam z twarzy nie zejdzie :)

Kącik kulinarny

Przepis na pierniczki świąteczne

Składniki (na około 30 sztuk ciastek)

2 szkl. mąki pszennej

2 łyżki miodu

2/3 szkl. cukru

1,5 łyżeczki sody

0,5 łyżeczki kakao

20 g przyprawy do piernika

2 łyżki masła

2 jajka(jedno do ciasta, a drugie do posmarowania pierników przed pieczeniem)

około 4 łyżki ciepłego mleka



Przygotowanie

Mąkę przesiać na stolnicę. Wlać rozpuszczony miód i rozmieszać, najlepiej nożem. Ciągłe siekając, dodawać kolejno cukier, sodę, kakao, przyprawy, a następnie masło i jedno jajko.

Dolewać stopniowo, po jednej łyżeczce, mleko i łączyć składniki ciasta w jednolitą masę. Mleka należy dodać tyle, aby ciasto było miękkie i elastyczne. Nie trzeba ściśle trzymać się proporcji. Następnie wyrabiać ręcznie przez 10 min.

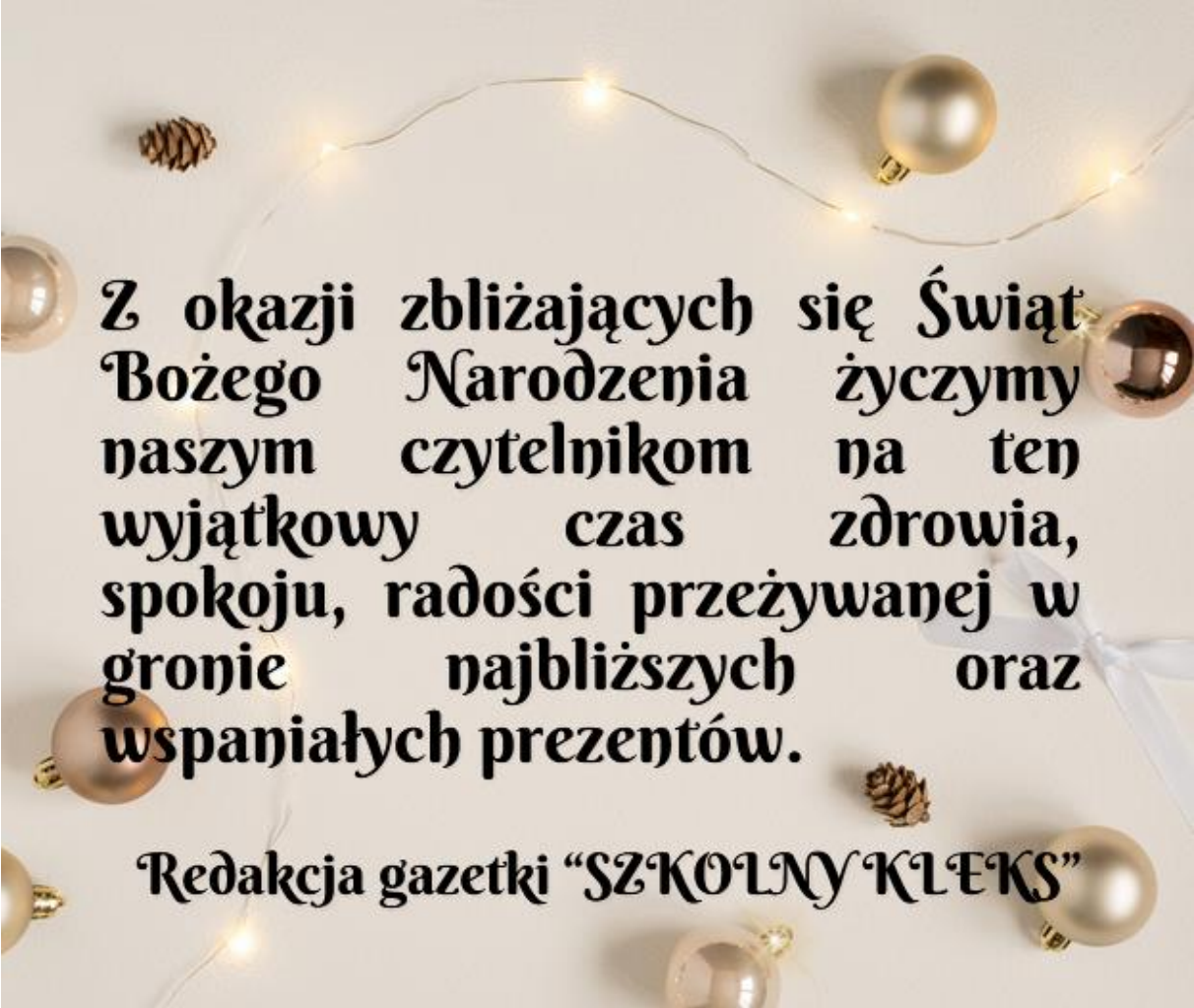
Na posypanej mąką stolnicy rozwałkować ciasto na placek o grubości 0,5 cm. Foremkami wykroić pierniki. Ułożyć na blaszce wyłożonej papierem do pieczenia, zachowując odstępy. Wierzch posmarować roztrzepanym jajkiem. Piec w piekarniku rozgrzanym do 180 stopni przez około 10 minut.

Po upieczeniu można dowolnie udekorować.



Antonina Buchcic, kl. VI

Życzenia świąteczne



Z okazji zbliżających się Świąt Bożego Narodzenia życzymy naszym czytelnikom na ten wyjątkowy czas zdrowia, spokoju, radości przeżywanej w gronie najbliższych oraz wspaniałych prezentów.

Redakcja gazetki "SZKOLNY KŁĘKS"

W numerze ukazały się prace: Lucji Grątkiewicz, Igi Bodo, Mateusza Sobury, Kornelii Wilczkowskiej, Antoniny Buchcic, Igi Blachut.

Opiekun: p. Ewelina Stolarczyk.

