

Szkolny Kleks

Szkoła Podstawowa im. H. Sienkiewicza w Oblegorku



Nr 3 (maj 2024 r.)



1



W tym numerze znajdziesz:

- relację z wyjazdu Szkolnej Grupy Teatralnej na konkurs wojewódzki,*
- ciekawe propozycje na weekendowe wyjazdy,*
- przepis na wiosenny koktajl.*

¹ Antonina Buchcic, kl. V

Ważne wydarzenia w naszej szkole

Zza kulis...

Relacja z wyjazdu Grupy Teatralnej „Pegaz” na III Świętokrzyski Przegląd Teatrów Szkolnych.

04.04.2024 r. wyjechaliśmy ze szkoły wczesnym porankiem. Każdy z nas miał w sobie nutkę ekscytacji. Nasza Grupa teatralna, „Pegaz” była gotowa, by zawalczyć o wysokie miejsce w przeglądzie teatralnym.





Około godziny 10.00 zaczęliśmy śpiesznie przygotowywać stroje i charakteryzację. Wszyscy byliśmy zestresowani, najbardziej jednak pani Bogusia. Szczególnie wystraszyliśmy się w chwili, kiedy pan kierownik zamknął jedną z sal, w której przebywaliśmy. Na całe szczęście niedługo potem drzwi zostały otwarte. Nareszcie nadszedł czas naszego występu. Spektakl został zatytułowany „Aby zrozumieć”.

Przygotowywaliśmy się na ten moment miesiącami i był to dla nas bardzo ważny dzień. Ku naszemu zaskoczeniu poszło lepiej niż się spodziewaliśmy. Podczas przedstawienia baliśmy się, iż w pewnej chwili coś może nie pójść po naszej myśli. Mimo stresu wyszło nam znakomicie.

W czasie rozdawania nagród wszyscy uczestnicy byli w ciągłym napięciu. Mieliśmy jednak cichą nadzieję, że to nam uda się zdobyć wymarzoną nagrodę. Gdy usłyszeliśmy, iż jury przyznało nam pierwsze miejsce w Przeglądzie, nikt z nas nie był w stanie w to uwierzyć. Wiedzieliśmy, że starania nie poszły na marne. Aby osiągnąć sukces, trzeba na niego ciężko zapracować i pod żadnym pozorem nie można się poddać.

Występ obudził w nas większą wiarę w siebie. Marzę również o tym, abyśmy w przyszłym roku znów mogli powalczyć o miejsce na podium.



Iga Błachut, kl. VIa, Maja Barcicka kl. VIb

Aktywna majówka

Poniżej przedstawiamy kilka atrakcji i obiektów turystycznych, które znajdują się w naszej okolicy i mogą zapewnić niezapomniane wrażenia podczas wypraw wiosennych i wakacyjnych.

Miejsca warte uwagi podczas wiosennych wypraw

1. JuraPark Bałtów

Jest to miejsce pełne różnych atrakcji. Możemy w nim spędzić miło czas, a także poznać historię prehistorycznych stworów.

2. Zoo w Lisowie

Jest to lokalizacja, gdzie możemy obserwować życie wielu zwierząt, także tych egzotycznych.

3. Ruiny zamku Krzyżtopór w Ujeździe


Możemy zwiedzić malownicze położone ruiny zamku oraz poznać jego historię. Niezapomniane wrażenia zapewnia nocne zwiedzanie obiektu .

4. Sabat Krajno PARK miniatur i rozrywki

Miejsce to gwarantuje zwiedzenie całego świata w pigułce. Ponadto możemy skorzystać z atrakcji wesołego miasteczka.


Mateusz Sobura, kl. VI a

**Wiosenne ujęcia
okolicy**



Wiosenna krzyżówka

Rozwiąż krzyżówkę wpisując nazwy obiektów przedstawionych na obrazku.
Hasło utworzy jeden z symboli wiosny.




Hasło: _____

Recenzja serii *Mazurscy w podróży*

„Mazurscy w podróży” to seria książek opisująca wspaniałe wakacyjne przygody Jędrka, Marceli, Buni, taty i mamy Mazurskich.

W pierwszym tomie, pt. „Bunia kontra fakir”, zwariowana rodzinka wplątuje się w sprawę przemytu dzieł sztuki, a po drodze odwiedza wiele niesamowitych miejsc.



Cała seria liczy obecnie VII tomów. W każdej z książek znajdziesz niepowtarzalne zdjęcia, opisy przyrody i mapy. Ta propozycja czytelnicza jest o wiele ciekawsza niż inne lektury. Dodatkowo możemy z bohaterami zwiedzić całą Europę. Najwięcej emocji wzbudziła we mnie podróż rodziny Mazurskich do miasta Gouda w Holandii.

Agnieszka Stelmachczyk to moja świetna autorka. Spod jej pióra wyszły także takie tytuły jak: *Alfred Wiewiór*, *Zagadka purpurowej orchidei*.

Serdecznie polecam całą serię. Uwaga! Istnieje pewne ryzyko. Przeczytanie serii książek *Mazurscy w podróży* wiąże się z natychmiastową ochotą wyruszenie w podróż!

Łucja Grątkiewicz, kl. V





Przepis na wiosenny koktajl

Składniki (na 1 porcję):

- truskawki – 10 sztuk (100 g),
- banan – sztuka (160 g),
- kefir – $\frac{3}{4}$ szklanki (180 ml),
- nasiona chia – łyżka (10 g).

Sposób przygotowania

1. Truskawki dokładnie umyć, pozbyć się szypulek, większe owoce przekroić na pół i umieścić w naczyniu.
2. Banana obrać, pokroić na mniejsze kawałki, dodać do truskawek.
3. Owoce zalać kefirem i zmiksować za pomocą blendera.
4. Gotowy koktajl przelać do szklanki, posypać nasionami chia.

Magdalena Macikowska, kl. IV b

W numerze ukazały się materiały przygotowane przez : Lucję Grątkiewicz, Ię Błachut, Maję Barcicką, Mateusza Soburę, Antoninę Buchcic, Ignacego Wychowańca, Magdalenę Macikowską, Błażeja Prawdę.

Opiekun: p. Ewelina Stolarczyk.

